

DOSSIER D'INSCRIPTION POST-BAC Lycée Général

Année scolaire 2017-2018

NOM et Prénom de l'élève :

CLASSE 1ère année BTS DESIGN MANAA
 1ère année BTS BANQUE

Votre enfant est admis au lycée général, technologique de Première et Terminale. Son inscription ne sera définitive qu'après retour de ce dossier.

soit par mail : inscription.savina22@ac-rennes.fr

soit par voie postale : Lycée Savina - Bureau des Inscriptions- 5 place de la République - 22220 Tréguier.

Vous avez, par ailleurs, la possibilité d'être reçu pour les formalités d'inscription au Bureau des Inscriptions (Vie Scolaire) : **du mardi 8 juin jusqu'au mercredi 26 juin 2017.**

La remise du dossier en main propre est à privilégier.

Le Bureau des Inscription (Vie Scolaire) est ouvert du lundi au vendredi de 8h30 à 17h00.

La liste des manuels scolaires ainsi que celle des équipements spécifiques en arts appliqués sera consultable sur le site du Lycée :

« www.lycee-savina.fr », à partir du lundi 27 juin 2017.

Liste des pièces à fournir

- le présent document à nous remettre complété, daté et signé.
- en cas de séparation, copie de l'extrait de jugement concernant la garde des enfants
- 1 fiche médicale (infirmierie)
- 1 fiche destinée au service de gestion.
- 1 Relevés d'Identité Bancaire (RIB) accompagnés de la fiche d'autorisation de prélèvement complétée et signée.
- 1 formulaire en vue d'une immatriculation au régime de sécurité sociale (voir page 4)
- 1 notification de bourse (copie du document reçue par email)

LES DEMANDES DE BOURSES DOIVENT ÊTRE EFFECTUEES SUR LE SITE DU CROUS DE RENNES

Madame, Monsieur, responsables légaux de

l'enfant , ont pris connaissance du

Règlement Intérieur du Lycée et de ses annexes sur le site de l'établissement
«www.lyceesavina.fr» et en acceptent sans réserve toutes les dispositions.

Date et signature :

LYCEE Joseph Savina
TRÉGUIER
Le Proviseur,
C. DANDO-MATHIEU

Identité de l'élève

NOM : Prénoms :

Né(e) le : Commune de naissance :

Département de naissance :

Pays de naissance : Sexe : M F

Scolarité 2017 – 2018

Régime souhaité : Demi-Pensionnaire Externe

Doublement : OUI NON

Aménagement : PAI PAP Dossier handicap

Options : cocher la ou les case(s) correspondante(s) :

<input type="checkbox"/> 1ère année BTS DESIGN	<input type="checkbox"/> 1ère année BTS BANQUE	<input type="checkbox"/> MANAA
--	--	--------------------------------

Scolarité de l'année précédente 2016 – 2017

Nom de l'établissement :

Type d'établissement : Public Privé

Ville : Département :

Ministère de rattachement : Education Nationale Autre (ex: Agriculture)

Type de Baccalauréat obtenu : Année d'obtention :

Classe d'origine : L.V.2 :

Enseignement facultatif 1 : Enseignement facultatif 2 :

Responsable légal 1 (Responsable financier : Oui Non)

NOM : Prénom : Lien de parenté :

Adresse :

Code postal : Commune :

@ Email (obligatoire):

 Domicile :

 Portable :

 Travail :

Situation emploi : 1- en activité 2- au chômage 3- préretraite, retraite 4- autre situation (sans activité et non retraité)

Profession :

Code profession : (voir en page 4)

Nombre total d'enfants à charge :

Nombre d'enfants à charge en lycée et/ou collège public :

Autorisez-vous la communication de votre adresse aux associations de parents d'élèves : OUI NON


Responsable légal 2 (Responsable financier : Oui Non)

NOM : Prénom : Lien de parenté :


Adresse :

Code postal : Commune :

@ Email (obligatoire):

 Domicile :

 Portable :

 Travail :

Situation emploi : 1- en activité 2- au chômage 3- préretraite, retraite 4- autre situation (sans activité et non retraité)

Profession :

Code profession : (voir en page 4)

Autorisez-vous la communication de votre adresse aux associations de parents d'élèves : OUI NON


Personne à prévenir (si différent des responsables 1 et 2)


NOM : Prénom : Lien de parenté :

Adresse :

Code postal : Commune :

@ Email (obligatoire):

 Domicile :

 Portable :

 Travail :

Date : Signature du ou des responsable(s) :

CODIFICATION DES PROFESSIONS ET CATEGORIES SOCIALES

AGRICULTEURS 10- Agriculteurs ARTISANS, COMMERCANTS ET CHEF D'ENTREPRISE 21- Artisans 22- Commerçants et assimilés 23- Chefs d'entreprises de dix salariés et plus CADRES ET PROFESSIONS INTELLECTUELLES SUPERIEURES 31- Professions libérales 33- Cadres de la fonction publique 34- Professeurs et assimilés 35- Professions de l'information des arts et des spectacles 37- Cadres administratifs et commerciaux d'entreprise 38- Ingénieurs et cadres techniques d'entreprise	PROFESSIONS INTERMEDIAIRES 42- Instituteurs et assimilés 43- Professions intermédiaires de la santé et du travail social 44- Clergé, religieux 45- Professions intermédiaires administratives de la fonction publique 46- Professions intermédiaires administratives et commerciales des entreprises 47- Techniciens 48- Contremaîtres, agent de maîtrise EMPLOYES 52- Employés civils et agents de service de la fonction publique 53- Policiers et militaires 54- Employés administratifs d'entreprises 55- Employés de commerce 56- Personnels des services directs aux particuliers	OUVRIERS 61- Ouvriers qualifiés 66- Ouvriers non qualifiés 69- Ouvriers agricoles RETRAITES 71- Retraités agriculteurs exploitants 72- Retraités artisans, commerciaux et chefs d'entreprise 73- Retraités cadres et professions intermédiaires 76- Retraités employés et ouvriers AUTRES INACTIFS 81- Chômeurs n'ayant jamais travaillé 82- Personne sans activité professionnelle
--	--	---

Les informations que vous êtes tenus de fournir
 La loi n°78-17 du 6 janvier 1978 relative à l'information vous concernant que vous pouvez

Plus d'informations sur <http://www.lycee-savina.fr/>



Information sur l'Immatriculation au régime de sécurité sociale des Étudiants Information

Dès votre inscription dans un établissement d'enseignement supérieur **vous devez obligatoirement**, sauf cas particulier (par exemple : si vous travaillez ou vivez maritalement sous certaines conditions), **vous affilier à la sécurité sociale étudiante** et choisir une mutuelle étudiante (obligatoirement LMDE ou SMEBA). Vous avez ainsi droit au remboursement de vos soins en cas de maladie ou de maternité pendant toute la durée de l'année universitaire.

Boursier de l'enseignement supérieur : remplir l'imprimé joint (affiliation **gratuite** à la LMDE ou SMEBA) et fournir, le jour de la rentrée, votre **notification de bourse CROUS, reçue par mail**.

Vous avez entre 18 et 19 ans entre le 01/09/2017 et le 31/08/2018 : entre 16 et 19 ans Sécurité obligatoire et GRATUITE

Vous avez ou aurez 20 ans entre le 01/09/2017 et le 31/08/2018 : 20 ans dans l'année scolaire Sécurité obligatoire et PAYANTE

Vous avez entre 21 et 27 ans entre le 01/09/2017 et le 31/08/2018 : 28 ans et plus Sécurité obligatoire et PAYANTE ,

(pour information le montant de la cotisation annuelle était de 213 € pour l'année scolaire 2017-2018)